

La Gestion Electronique des Documents

Centre de Calcul
de l'Institut National de Physique Nucléaire
et de Physique des Particules

Architecture et Spécificités du Support Atrium-INSU

Présenté par Philippe Laporte
Planches de Benoît Mattalia

- Généralités
- Périmètre du Support Atrium-INSU
- Fonctions de l'administrateur local
- Synthèse
- Liens utiles

- **Atrium : plateforme de GED mutualisée IN2P3 & INSU**
 - ✓ Infrastructure mutualisée et hébergée au CC (3 plateformes, 2 Domaines)
 - ✓ Projet Studio et code source mutualisés au CC
 - ✓ Maintenance évolutive mutualisée au CC

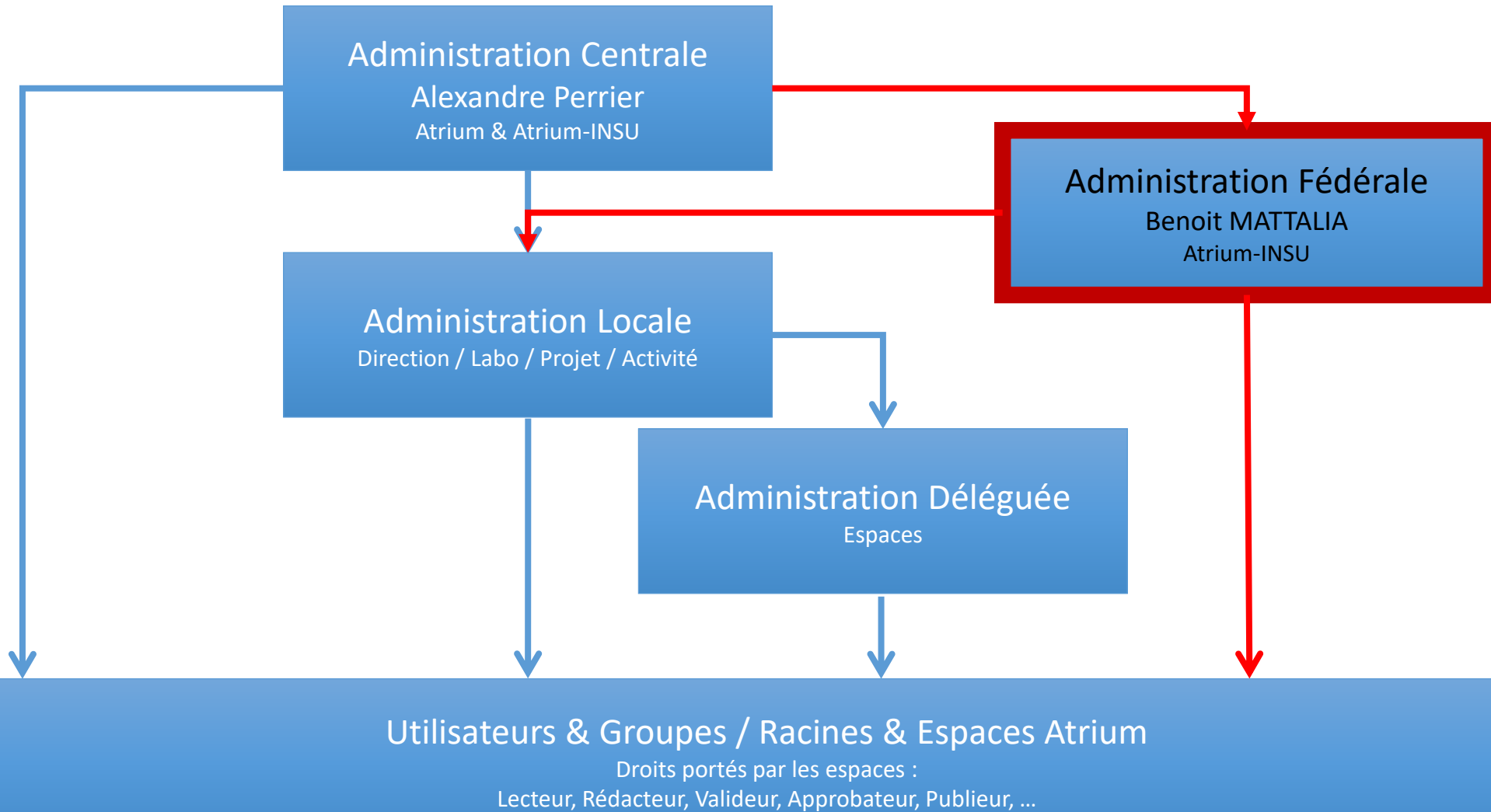
- **Supports Atrium-IN2P3 & Atrium-INSU séparés**
 - ✓ Support IN2P3 : EPA (CC-IN2P3) depuis janvier 2019
 - ✓ **Support INSU : BM (INSU-OSUPYTHEAS)** (support-atrium@osupytheas.fr)
 - **Benoit Mattalia** benoit.mattalia@osupytheas.fr

- **Phase de transmission des compétences**
 - ✓ Support IN2P3 >>> **INSU**
 - ✓ Printemps 2022 >>> **été 2022**



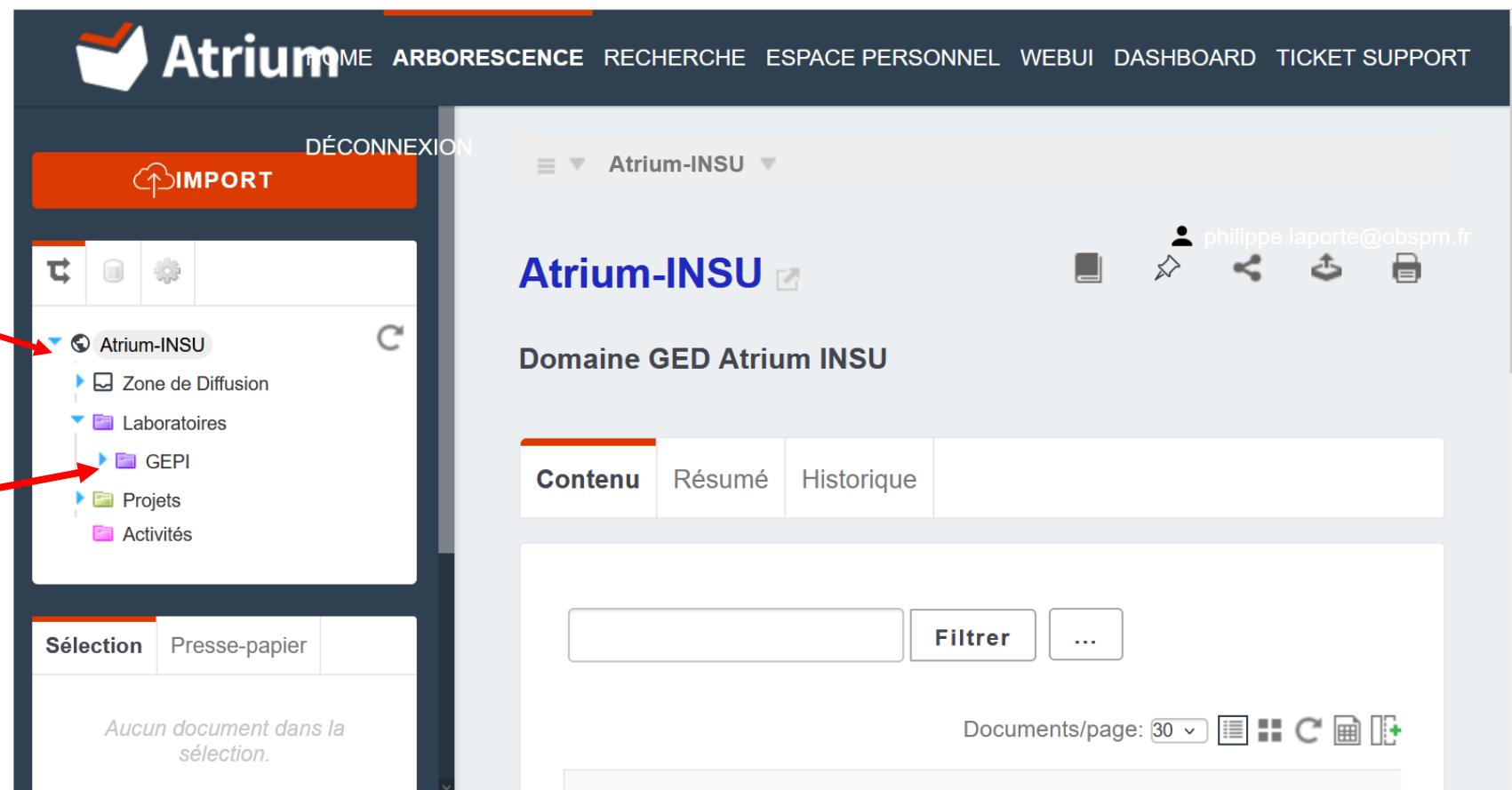
Support Atrium-INSU

Périmètre du Support Atrium-INSU



Comptes INSU

Admin locale



The screenshot shows the Atrium-INSU web interface. The top navigation bar includes 'HOME', 'ARBORESCENCE', 'RECHERCHE', 'ESPACE PERSONNEL', 'WEBUI', 'DASHBOARD', and 'TICKET SUPPORT'. The main interface is divided into a left sidebar and a main content area. The sidebar has an 'IMPORT' button and a tree view under 'Atrium-INSU' with sub-items: 'Zone de Diffusion', 'Laboratoires', 'GEPI', 'Projets', and 'Activités'. The main content area shows 'Atrium-INSU' and 'Domaine GED Atrium INSU'. There are tabs for 'Contenu', 'Résumé', and 'Historique'. A search bar and a 'Filtrer' button are present. The bottom right shows 'Documents/page: 30' and various icons.

1. Compte unique d'administration fédérale Atrium-INSU

- i. compte « admin_insu-support »
- ii. administration locale de toutes les racines Atrium-INSU (40)
- iii. administration locale de la Zone de Diffusion Grand Public
- iv. gestion des utilisateurs internes et externes
- v. gestion des groupes d'utilisateurs
- vi. gestion des droits d'accès

2. Limites du compte d'administration fédérale Atrium-INSU

- i. pas de gestion des vocabulaires Atrium
- ii. gestion des comptes utilisateurs limitée
- iii. pas de gestion des espaces personnels des utilisateurs
- iv. pas d'accès au Monitoring Atrium (sessions utilisateurs, audit des événements, logs, etc.)

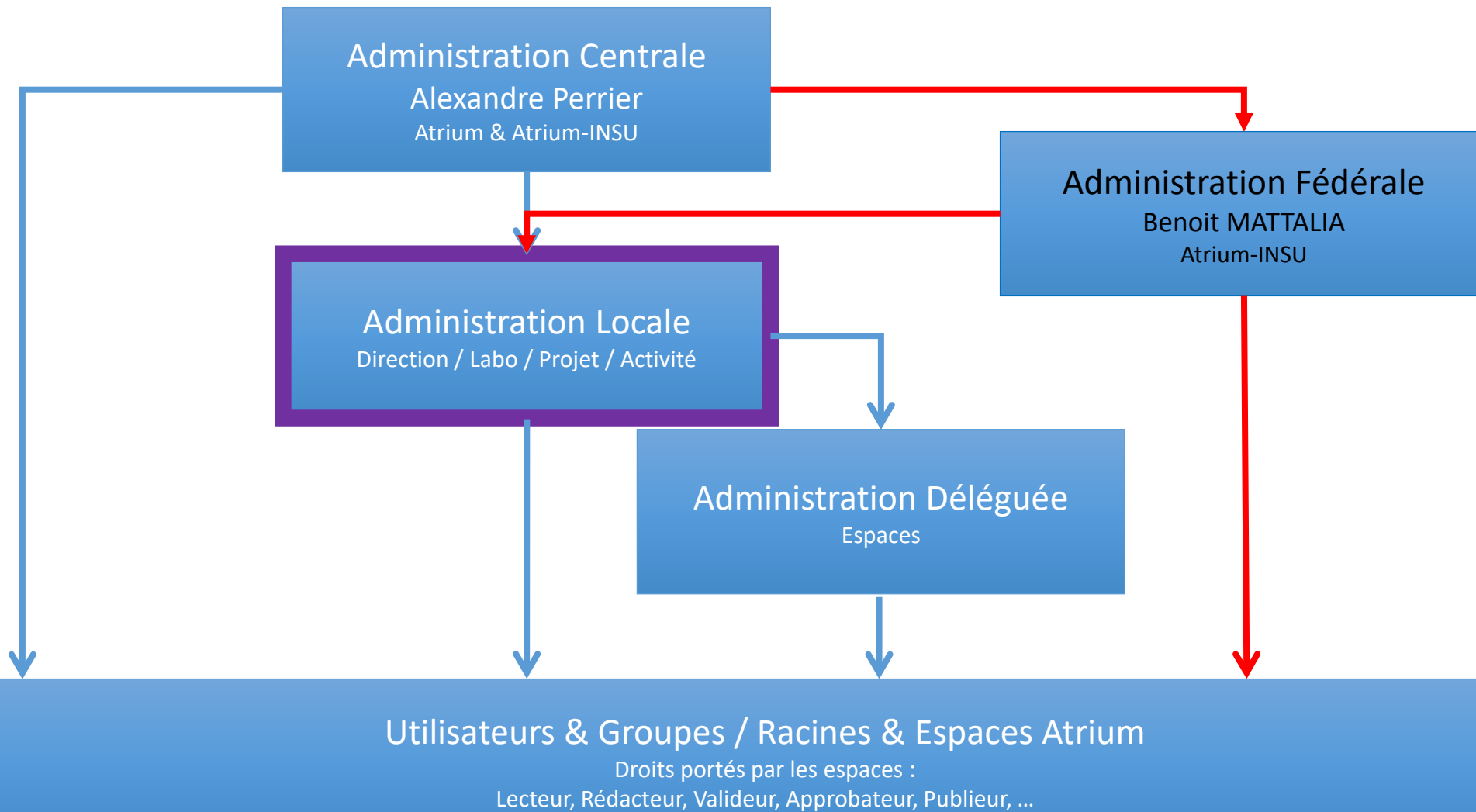
3. Activités principales du support Atrium-INSU

- i. rédaction de supports de documentation/formation
- ii. déploiement des nouvelles racines Atrium-INSU
- iii. formation des admins locaux Atrium-INSU
- iv. gestion des utilisateurs Atrium-INSU
- v. support aux utilisateurs
- vi. animation du réseau des admins locaux Atrium-INSU
- vii. rédaction et présentation de rapports d'activité pour le CC-IN2P3



Support Atrium-INSU

Fonctions de l'administrateur local



1. Prise en charge d'une nouvelle racine laboratoire ou projet

- i. demande de nouvelle racine au directeur adjoint technique (DAT) de l'INSU Thierry LABASQUE
- ii. communication des prérogatives de cette racine avec l'administrateur central d'Atrium Alexandre PERRIER
- iii. transmission de la liste des utilisateurs à l'administrateur fédéral

2. Compte unique d'administration locale Atrium-INSU

- i. compte d'administration locale « admin_insu-labo »
- ii. gestion des utilisateurs
- iii. administration de l'arborescence du laboratoire
- iv. création et gestion des groupes d'utilisateurs du laboratoire
- v. gestion des droits sur les espaces de travail de l'arborescence



Support Atrium-INSU

Synthèse

- **Support interne Atrium-INSU**

- ✓ Démarrage officiel le jeudi 23 juin 2022
- ✓ Interlocuteurs agents INSU : BM (INSU-OSUPYTHEAS) alias « **admin fédéral** »
 - **Benoit Mattalia** benoit.mattalia@osupytheas.fr
 - **Alias** atrium-adm@osupytheas.fr

- **Contacts**

- ✓ Liste Admins Locaux Atrium-INSU : atrium-insu@services.cnrs.fr
- ✓ Support Admins Fédéraux Atrium-INSU : support-atrium@osupytheas.fr
- ✓ Outil interne **Ticket Support CC-IN2P3** avec Zammad : <https://support.cc.in2p3.fr/>
 - **bien préciser Atrium-INSU** dans le titre du ticket

- [Atrium](#)
 - [Aide-Mémoire Utilisateurs](#)
 - [Manuel Utilisateurs](#)
- [Manuel Administrateurs](#)
- [Aide-Mémoire Administrateur local](#)
- [Aide-Mémoire Administrateur délégué](#)
- [Syntaxe pour la création des groupes dans Atrium](#)
 - [Tutoriel Nuxeo Drive](#)
- [Ticket Support](#)

Fin de la partie administrateur

Questions ?